



**Gemeinsamer
Bundesausschuss**

Informationen zum Ultraschall-Screening auf Aneurysmen der Bauchaorta

Warum wird Männern eine
Untersuchung der Bauch-
schlagader angeboten?



Liebe Leser,

gesetzlich versicherten Männern ab einem Alter von 65 Jahren wird eine Ultraschall-Untersuchung der Bauchschlagader angeboten.

Die Teilnahme an dieser Früherkennungs-Untersuchung ist einmal möglich. Sie ist freiwillig und kostenlos.

Diese Broschüre informiert darüber,

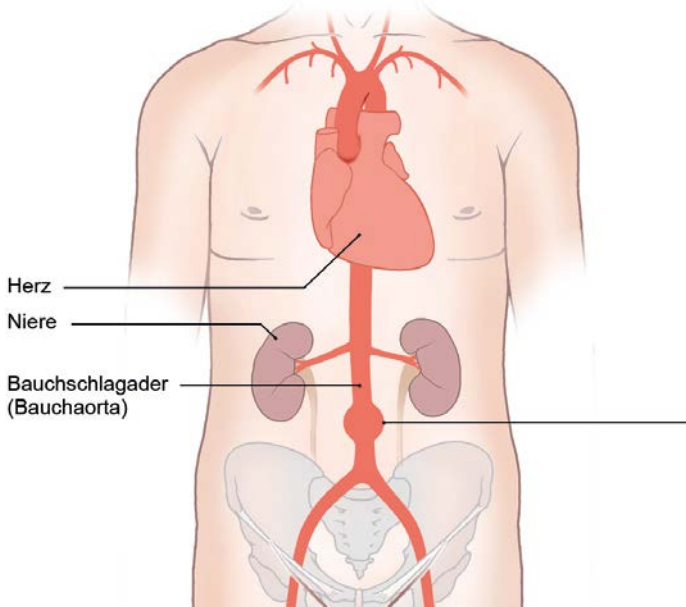
- warum die Untersuchung angeboten wird,
- wie sie abläuft und
- welche Folgen sich ergeben können.

Diese Informationen sollen Sie dabei unterstützen, die Vor- und Nachteile einer Teilnahme abzuwägen und für sich eine gute Entscheidung zu treffen.

Warum wird die Untersuchung angeboten?

Die Bauchschiagader ist das größte Blutgefäß in der Bauchhöhle. Sie wird auch Bauchaorta genannt. Manchmal dehnt sie sich an einer Stelle deutlich und bildet eine Ausbuchtung. Wenn die Ausbuchtung 3 cm oder größer ist, spricht man von einem Aneurysma. Die meisten Aneurysmen verursachen keinerlei Beschwerden und bleiben deshalb unbemerkt.

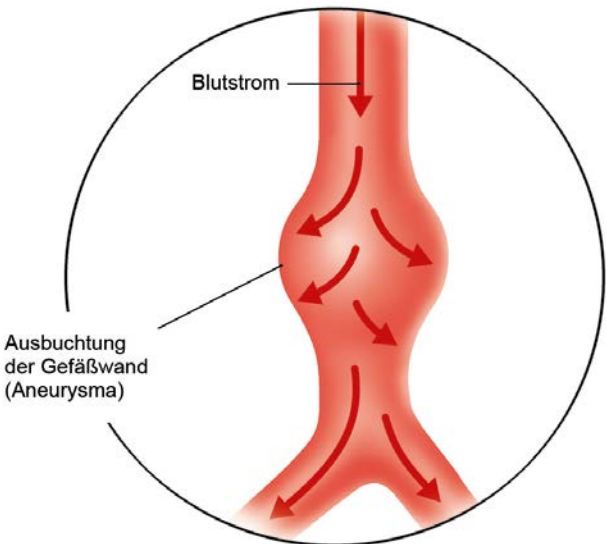
Männer über 65 Jahren entwickeln häufiger ein Aneurysma als andere Menschen. Außerdem macht insbesondere Rauchen ein Aneurysma wahrscheinlicher. Weitere Risikofaktoren sind Bluthochdruck und erhöhte Blutfette.



Wenn sich die Bauchschlagader sehr stark dehnt, kann sie in seltenen Fällen ohne Vorwarnung reißen. Dann fließt viel Blut in den Bauchraum. Das ist ein Notfall und lebensbedrohlich.

Die Ultraschall-Untersuchung dient dazu, große Aneurysmen zu entdecken, sodass sie vorbeugend operiert werden können. So soll ein Riss verhindert werden. Bei kleineren Ausbuchtungen wird regelmäßig kontrolliert, ob sie wachsen.

Allerdings hat die frühe Erkennung auch Nachteile: Es werden auch Aneurysmen entdeckt, die nie gesundheitliche Probleme bereitet hätten. Wenn ein Mann weiß, dass er ein Aneurysma hat, kann das für ihn sehr belastend sein.



Welche Ergebnisse liefert die Untersuchung?

Bei der Früherkennung wird der Durchmesser der Bauchaorta mit einem Ultraschallgerät gemessen. Vom Ergebnis dieser Untersuchung hängt das weitere Vorgehen ab.

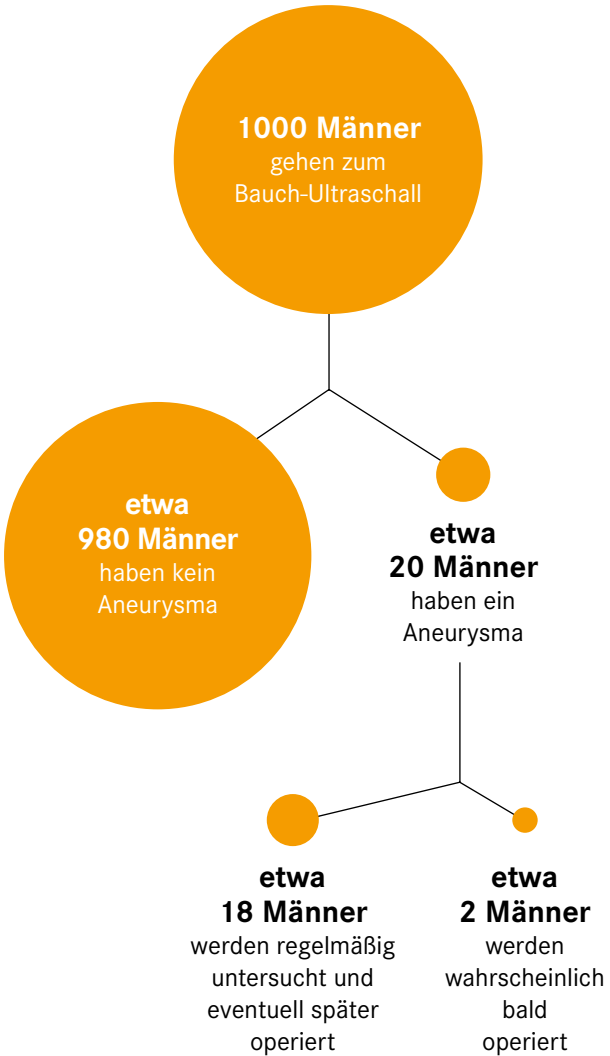
Wenn sich 1000 Männer ab 65 Jahren untersuchen lassen, ist mit folgenden Ergebnissen zu rechnen:

- Etwa **980 von 1000 Männern** haben **kein Aneurysma**: Der Durchmesser ihrer Bauchaorta ist kleiner als 3 cm.
- Etwa **18 von 1000 Männern** haben ein **kleines bis mittleres Aneurysma**: Bei einem Durchmesser zwischen 3 und 5,4 cm empfehlen Fachleute, die Bauchaorta regelmäßig per Ultraschall zu kontrollieren. Wenn sie sich weiter dehnt, kann später ein operativer Eingriff sinnvoll sein.
- Etwa **2 von 1000 Männern** haben ein **großes Aneurysma**: Bei einem Durchmesser ab 5,5 cm ist das Risiko für einen Riss vergleichsweise hoch. Dann wird meist ein operativer Eingriff empfohlen.

Auch eine Ausbuchtung unter 3 cm kann sich später zu einem Aneurysma entwickeln, besonders bei Männern mit Risikofaktoren wie Rauchen und Bluthochdruck oder einem Aneurysma in der Familie. Bei ihnen kann eine spätere Kontrolluntersuchung bereits ab einem Durchmesser von 2,5 cm sinnvoll sein.

Die nebenstehende Grafik zeigt die Ergebnisse der Untersuchung noch einmal.

**Was passiert, wenn 1000 Männer ab
65 Jahren zur Früherkennung gehen?**



Welche Vorteile hat die Untersuchung?

Vor allem bei einem großen Aneurysma besteht die Gefahr, dass es unerwartet reißt. Das kann tödlich sein.

Studien haben untersucht, wie viele Risse und Tode langfristig vermieden werden können, wenn man ein Aneurysma frühzeitig entdeckt. Die folgende Schätzung zeigt, was man in den 13 Jahren nach der Ultraschall-Untersuchung ungefähr erwarten kann:

Von 1000 Männern ab 65 Jahren ...

	... reißt ein Aneurysma	... sterben an einem Aneurysma
Ohne Früh-erkennung	bei etwa 7	etwa 6
Mit Früh-erkennung	bei etwa 4	etwa 3
Das heißt: Von 1000 Männern werden ...	 <i>... etwa 3 vor einem Riss bewahrt</i>	 <i>... etwa 3 vor dem Tod durch ein Aneurysma bewahrt</i>

Welche Nachteile hat die Untersuchung?

Ein Teil der Aneurysmen, die bei der Untersuchung gefunden werden, wäre ohne Früherkennung niemals aufgefallen. Sie wären nicht gerissen, Kontrolluntersuchungen oder operative Eingriffe wären nicht erforderlich gewesen. Leider lassen sich solche harmlosen Aneurysmen nicht sicher von gefährlichen unterscheiden.

Nach Schätzungen bleibt etwa die Hälfte der entdeckten Aneurysmen harmlos. Es sind vor allem kleine Aneurysmen, die niemals aufgefallen wären. Das bedeutet:

Etwa 20 von 1000 Männern, die an der Untersuchung teilnehmen, erfahren von einem Aneurysma. Bei etwa 10 von ihnen hätte das Aneurysma aber keine Probleme bereitet.

Was ändert sich, wenn man von einem Aneurysma weiß?

Die Diagnose kann unterschiedliche und auch widersprüchliche Gefühle auslösen. Manche Männer sind froh, dass ihr Aneurysma erkannt wurde – die Kontrolluntersuchungen geben ihnen ein Gefühl der Sicherheit.

Andere Männer hätten im Nachhinein lieber nicht von dem Aneurysma erfahren. Denn dieses Wissen kann Angst auslösen und verunsichern.

Viele Männer leben fortan in dem Bewusstsein, dass ihr Leben gefährdet ist. Beschwerden wie Bauchschmerzen können beängstigend sein. Außerdem schränken viele Männer aus Sorge vor einem Riss ihren Alltag ein. Sie werden vorsichtiger und meiden körperliche Belastungen.

Was geschieht bei einem operativen Eingriff?

Bei einer vorbeugenden Operation gibt es zwei Möglichkeiten:

- Das Aneurysma wird entfernt und durch ein künstliches Gefäßstück ersetzt. Für diese Operation ist ein Bauchschnitt erforderlich.
- In das Aneurysma wird ein Röhrchen eingesetzt. Für diesen Eingriff ist ein kleiner Schnitt in der Leiste erforderlich. Über diesen Schnitt wird das Röhrchen mit einem Katheter eingeführt und bis zum Aneurysma vorgeschoben.

Beide Eingriffe können Leben retten. Sie können aber auch zu schwerwiegenden Komplikationen führen, beispielsweise einem Herzinfarkt, Schlaganfall oder einer Lungenentzündung.

Deshalb muss individuell beurteilt werden, ob die Gefahr, die von einem Aneurysma ausgeht, einen operativen Eingriff rechtfertigt. Die Entscheidung dafür oder dagegen hängt auch von dem Gesundheitszustand eines Mannes ab und davon, wie er selbst die Vor- und Nachteile eines Eingriffs einschätzt.

Was passiert, wenn man nicht an der Früherkennung teilnimmt?

Sie können selbst entscheiden, ob und in welchem Alter Sie die Untersuchung in Anspruch nehmen. Wenn Sie sich gegen die Früherkennung entscheiden, hat dies für Ihren Versicherungsschutz keine Folgen: Auch wenn später zufällig bei anderen Untersuchungen ein Aneurysma festgestellt wird, übernimmt Ihre Krankenkasse selbstverständlich die Behandlungskosten.

Die wichtigsten Informationen:

- Wenn ein Aneurysma reißt, ist dies lebensbedrohlich. Die Früherkennung verringert das Risiko, dass ein Aneurysma reißt und man stirbt.
- Früh erkannte Aneurysmen werden häufiger operiert. Ein Eingriff kann Leben retten, aber auch schwerwiegende Komplikationen mit sich bringen.
- Manche Aneurysmen hätten nie Probleme bereitet.
- Das Wissen um ein Aneurysma kann Sorgen bereiten und die Lebensqualität beeinträchtigen.

Ob Sie an der Früherkennung teilnehmen oder nicht, ist Ihre ganz persönliche Entscheidung. Sie zu treffen, kann schwer fallen. Sie müssen sich nicht sofort entscheiden, sondern können sich die Zeit nehmen, die Sie brauchen.

Platz für Ihre Fragen



Gemeinsamer Bundesausschuss

Stand:

März 2017

Die Versicherteninformation ist eine Anlage der Richtlinie
Ultraschallscreening auf Bauchaortenaneurysmen des
Gemeinsamen Bundesausschusses (G-BA).

Herausgeber:

Gemeinsamer Bundesausschuss

Der G-BA ist ein Gremium der gemeinsamen Selbstverwaltung
von Ärztinnen und Ärzten, Zahnärztinnen und Zahnärzten,
Psychotherapeutinnen und Psychotherapeuten, Krankenhäusern
und Krankenkassen in Deutschland, in dem seit 2004 auch
Patientenvertreterinnen und Patientenvertreter aktiv mitwirken.

www.g-ba.de

